

電子雜誌出版服務平台

WalkingLibrary

● 中信金融管理學院電子雜誌書櫃

分類

English



遠見雜誌

[刊物介紹](#)

訂閱截止日:2022/12/31



商業周刊

[刊物介紹](#)

訂閱截止日:2022/12/31



今周刊

[刊物介紹](#)

訂閱截止日:2022/12/31



數位時代

[刊物介紹](#)

訂閱截止日:2022/12/31

Walking Library

電子雜誌

操作手冊 (Ocp 華文)

2021 年 12 月 01 版

大鐸資訊股份有限公司

目錄

壹、 本平台	1
一、 簡介	1
二、 平台首頁介紹	1
1、 各雜誌簡介	2
2、 雜誌分類	1
貳、 各雜誌專屬書櫃介紹	2
一、 選擇雜誌	2
二、 雜誌排序方式	3
三、 功能介紹	4
1、 簡易搜尋功能	4
2、 顯示總頁次與總本數	5
3、 跳頁功能	5
4、 選擇出版年份	6
參、 閱讀介面介紹	7
一、 常見功能按鈕	7
1、 上一頁	7
2、 上一頁	7
3、 封面	7
4、 封面	8
5、 目錄頁	8
6、 指定頁	8
7、 放大	8
8、 縮小	8
9、 頁面索引	8
10、 全螢幕瀏覽	8
11、 隨選列印	8
二、 內容超連結	9
三、 全開導覽圖說明	10
四、 頁面索引	11
五、 頁面列印	12
1、 自選區域模式	12
2、 整頁列印模式	14
肆、 其他功能	15
一、 書籤功能	15
二、 嵌入式多媒體播放功能	17
三、 注意事項	18

壹、本平台

一、簡介

本平台以數位化形式呈現雜誌內容，採用最新的版權保護和數位出版技術，將市面上大家喜歡的雜誌變成電子檔。電子雜誌不僅保存方便，最新一期的內容取得也更加快速，亦檢索電子雜誌內容。另外，除了像紙本刊物可呈現靜態圖文，它還可呈現多媒體格式，兼具影音功能。

二、平台首頁介紹

平台呈現可使用的刊物縮圖，縮圖下方有刊物名稱、訂購的截止時間與刊物介紹。

The screenshot displays a grid of eight digital magazine covers, each with a corresponding title, a link to the magazine introduction, and a subscription deadline. The interface includes a '分類' (Category) dropdown and an 'English' language toggle in the top right corner.

刊物名稱	刊物介紹	訂閱截止日
遠見雜誌	刊物介紹	2022/12/31
商業周刊	刊物介紹	2022/12/31
今周刊	刊物介紹	2022/12/31
能力雜誌	刊物介紹	2022/12/31
智富月刊	刊物介紹	2022/12/31
數位時代	刊物介紹	2022/12/31
Cheers快樂工作人	刊物介紹	2021/12/31
大師輕鬆讀 THE LONG GAME 拉長戰線	刊物介紹	2022/12/31

1、各雜誌簡介

滑鼠游標移至電子雜誌封面上方會出現此電子雜誌的介紹。



點選 **刊物介紹** 也會出現電子雜誌的介紹。



2、雜誌分類

本平台雜誌分為 6 大類供使用者選擇，分別有 ALL、商學/科技、語言、設計/生活、運動/時尚、綜合。



English：顯示電子雜誌英文的刊名與訂購截止日期。



貳、各雜誌專屬書櫃介紹

一、選擇雜誌

以《遠見雜誌》為例，點選雜誌封面後，可直接進入雜誌的專屬書櫃。

分類 English

遠見雜誌
刊物介紹
訂閱截止日:2022/12/31

商業周刊
刊物介紹
訂閱截止日:2022/12/31

今周刊
刊物介紹
訂閱截止日:2022/12/31

能力雜誌
刊物介紹
訂閱截止日:2022/12/31

■ 遠見雜誌 Global Views Monthly ■

搜尋 年份

所在頁次 1 / 總頁次9 | 總本數72 | 選擇年份:

遠見雜誌
Global Views Monthly
第426期
2021 十二月號

遠見雜誌
Global Views Monthly
第425期
2021 十一月號

遠見雜誌
Global Views Monthly
第424期
2021 十月號

遠見雜誌
Global Views Monthly
第423期
2021 九月號

二、雜誌排序方式

進入電子雜誌專屬書櫃，最新一期的雜誌在書櫃左上方，由左上至右下依新舊排序。

■ 遠見雜誌 Global Views Monthly

搜尋 年份

所在頁次 1 / 總頁次 9 | 總本數 72 | | | 選擇年份:

 <p>遠見雜誌 Global Views Monthly 第426期 2021 十二月號</p>	 <p>遠見雜誌 Global Views Monthly 第425期 2021 十一月號</p>	 <p>遠見雜誌 Global Views Monthly 第424期 2021 十月號</p>	 <p>遠見雜誌 Global Views Monthly 第423期 2021 九月號</p>
 <p>遠見雜誌 Global Views Monthly 第422期 2021 八月號</p>	 <p>遠見雜誌 Global Views Monthly 第421期 2021 七月號</p>	 <p>遠見雜誌 Global Views Monthly 第420期 2021 六月號</p>	 <p>遠見雜誌 Global Views Monthly 第419期 2021 五月號</p>

所在頁次 1 / 總頁次 9 | 總本數 72 | |

三、功能介紹

1、簡易搜尋功能

在雜誌專屬書櫃中有提供簡易搜尋功能，使用者可輸入想搜尋的「關鍵字」找尋相關的篇章，或者再選擇雜誌出版的年份，即可找到與該關鍵字相關的封面、期數與頁數。而點選「頁數」後，會另開視窗直接進入該頁進行瀏覽。

■ 遠見雜誌 Global Views Monthly ■

搜尋 年份 確定

所在 跳頁 選擇年份: 確定

本期封面	書籍名稱	期數	頁數
	遠見雜誌	425	8 , 13 , 19 , 27 , 30 , 33 , 35 , 46 , 47 , 57 , 60 , 61 , 66 , 71 , 72 , 73 , 78 , 91 , 98 , 99 , 100 , 101 , 102 , 104 , 105 , 106 , 107 , 108 , 109 , 110 , 112 , 113 , 114 , 115 , 116 , 117 , 118 , 119 , 120 , 121 , 122 , 123 , 124 , 125 , 126

2、顯示總頁次與總本數

■ 遠見雜誌 Global Views Monthly

搜尋 年份

所在頁次 1 / 總頁次 9 | 總本數 72 選擇年份:

總頁數與總本數

			
遠見雜誌 Global Views Monthly 第426期 2021 十二月號	遠見雜誌 Global Views Monthly 第425期 2021 十一月號	遠見雜誌 Global Views Monthly 第424期 2021 十月號	遠見雜誌 Global Views Monthly 第423期 2021 九月號

3、跳頁功能

■ 遠見雜誌 Global Views Monthly

搜尋 年份 **可選擇上一頁、下一頁
或直接輸入頁數跳頁**

所在頁次 1 / 總頁次 9 | 總本數 72 選擇年份:

			
遠見雜誌 Global Views Monthly 第426期 2021 十二月號	遠見雜誌 Global Views Monthly 第425期 2021 十一月號	遠見雜誌 Global Views Monthly 第424期 2021 十月號	遠見雜誌 Global Views Monthly 第423期 2021 九月號

4、選擇出版年份

■ 遠見雜誌 Global Views Monthly

搜尋 年份

所在頁次 1 / 總頁次 9 | 總本數 72 | 選擇年份

**選擇該雜誌
有出刊的年份**

- 全部
- 全部
- 2021
- 2020
- 2019
- 2018
- 2017
- 2016

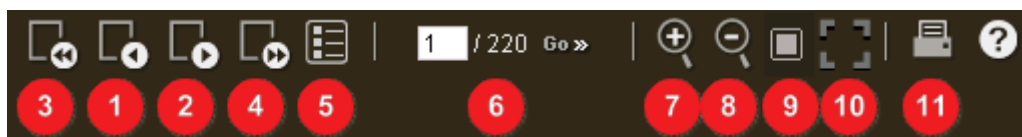
			
遠見雜誌 Global Views Monthly 第426期 2021 十二月號	遠見雜誌 Global Views Monthly 第425期 2021 十一月號	遠見雜誌 Global Views Monthly 第424期 2021 十月號	遠見雜誌 Global Views Monthly 第423期 2021 九月號

參、閱讀介面介紹

點選某一期雜誌，出現閱讀介面後，使用者即可以開始瀏覽雜誌。



一、常見功能按鈕



1、上一頁

(由右往左翻) 或下一頁 (由左往右翻)：與紙本翻頁方式相同。

2、上一頁

(由左往右翻) 或下一頁 (由右往左翻)：與紙本翻頁方式相同。

3、封面

(由右往左翻) 或封底 (由左往右翻)：與紙本翻頁方式相同。

4、封面

(由左往右翻) 或封底 (由右往左翻)：與紙本翻頁方式相同。

5、目錄頁

直接跳至雜誌的目錄頁，並可進一步點選文章標題。

6、指定頁

直接在空白框中輸入欲閱讀的頁數，並按下「Go」。

7、放大

可分 3 階段放大頁面，亦可使用滑鼠左鍵作放大頁面功能。

8、縮小

點選功能鍵縮小，亦可使用滑鼠右鍵作縮小頁面功能。

9、頁面索引

可輕鬆瀏覽整本雜誌每頁縮圖。

10、全螢幕瀏覽

按下 **Esc** 即可結束全螢幕瀏覽模式。

11、隨選列印

分為「自選區域模式」與「整頁列印模式」2 種。

二、內容超連結

內容區塊中，使用者若遇到字串下方有藍色底線，即代表以滑鼠游標點選該字串後，可連結到雜誌內相關內容或網站。




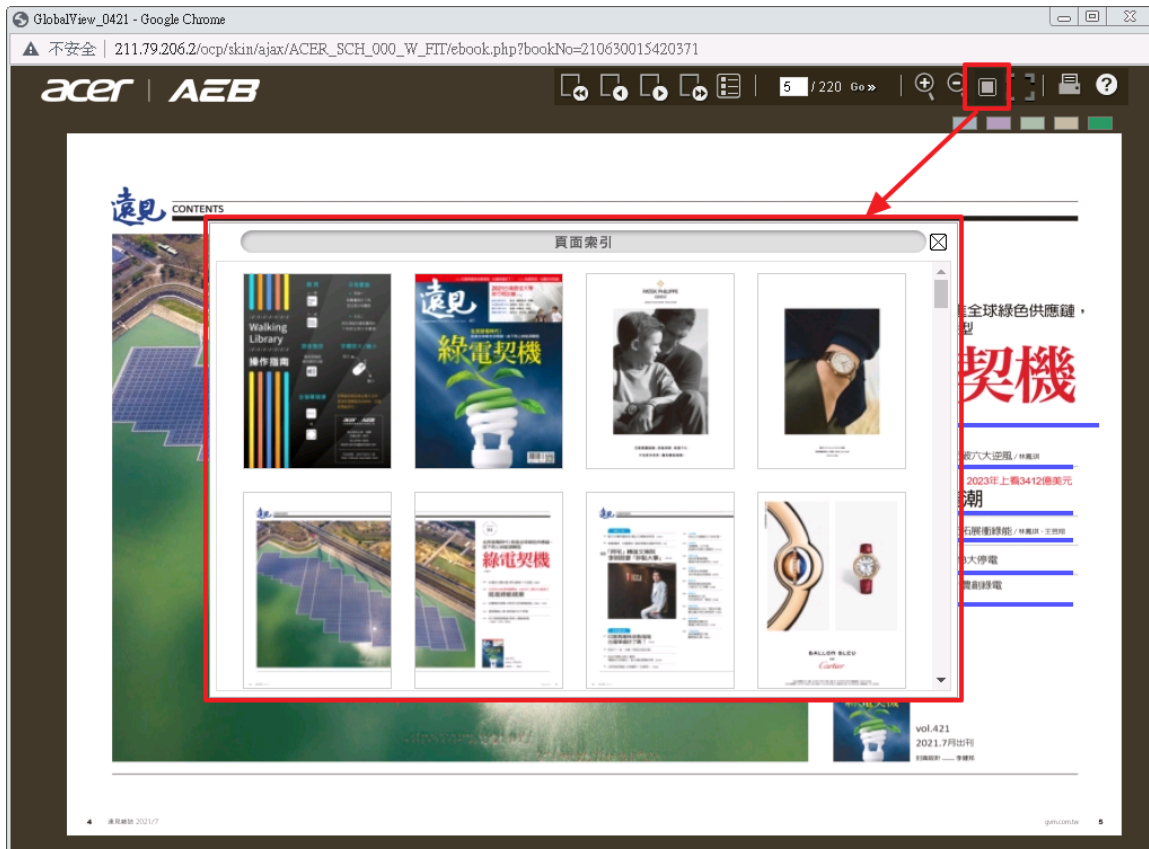
三、全開導覽圖說明

經過頁面放大操作後，內容區塊會無法呈現所有頁面（或雙頁）的全部內容，此時於內容區塊的右下方會自動出現一個全開導覽圖（子畫面），該圖示以縮小圖示的方式呈現全部頁面（或雙頁）的刊物內容，並以半透明紅色的方形來標示出目前內容區塊所顯示的頁面範圍；此時使用者可用滑鼠游標點選該半透明紅色方形進行拖曳，隨意控制內容區塊所要顯示的頁面位置。



四、頁面索引

點選功能鍵上的後，即會出現頁面索引視窗，包含所有的頁面縮圖，經由瀏覽縮圖，使用者可直接點選有興趣的頁面進入瀏覽。



五、頁面列印

若使用者想要將瀏覽中的頁面進行「列印」，可以利用功能列上的「列印」的功能，此功能有 2 種列印模式可以選擇：「自選區域模式」及「整頁列印模式」。

1、自選區域模式

以滑鼠游標點選功能列上的  按鈕，開啟列印選擇訊息視窗。



選「自選區域模式」列印的模式後，會彈出訊息視窗，提醒使用者按住滑鼠左鍵拖拉欲列印的區域。



以滑鼠左鍵拖拉欲列印的區域，選擇完後放開滑鼠左鍵，彈出下載進度列後，等下載完成，即可列印。



2、整頁列印模式

以滑鼠游標點選功能列上的  按鈕，開啟列印選擇訊息視窗。



選「整頁列印模式」列印的模式後，會彈出訊息視窗，請選擇欲列印的頁碼。選擇完頁碼。選擇完頁碼，彈出下載進度列後，等下載完成，即可列印。



肆、其他功能

一、書籤功能


內容區塊右上角列有 5 個不同顏色的書籤貼紙，當使用者閱讀到某一頁而想貼上書籤時，只需要以滑鼠左鍵按一下所要取用的顏色書籤，該顏色的書籤貼紙便會模擬書籤貼紙一般，黏貼在該頁上，之後無論使用者翻閱至該刊物到哪一頁，只要再以滑鼠左鍵按一下該顏色的書籤貼紙，便會自動翻到該頁；每本刊物至多可貼上 5 個不同顏色的書籤，而在電子刊物該次閱讀完畢之後，所註記的書籤則會全部失效。



畫面的右邊即顯示有 1 個已黏貼的書籤，使用者可點選後回到之前註記的頁面重複閱讀，畫面中其餘的 4 個書籤則尚未使用。



二、嵌入式多媒體播放功能

語言類電子雜誌頁面中會嵌入有多媒體物件(聲音多媒體、影音多媒體)，例如常春藤解析英語、空中英語教室等，在雜誌頁面上會有一個客製的播放圖示，以滑鼠游標點選該圖示按鈕後，便會開始播放多媒體內容，再按一次則暫停播放，可重複播放。



The screenshot shows a news article titled "Deadly¹ Everest Season Raises Questions". The article text discusses the 2019 climbing season on Mount Everest, mentioning 11 deaths and questioning the need for changes. A red speaker icon is overlaid on the text, indicating an audio player. The page also features a "10.01" logo, a website URL "www.lv.com.tw", and a "新聞集錦" (News Highlights) section with "講解" (Explanation) and "朗讀" (Reading) options. Below the article, there is a photo of Mount Everest and a caption in Chinese: "聖母峰登山季十一死引發質疑 在造成最多人死亡的一個聖母峰登山季過後，尼泊爾".

三、注意事項

若在閱讀使用時的閒置時間過長，系統會跳出一個訊息框，請使用者再一次重新登入使用。



因為每種刊物有限制同時上線使用人數的限制，所以當使用時超過人數限制時，系統會跳出一個訊息框，請稍後再登入使用。

